


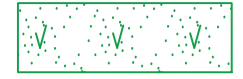







# AMÉNAGEMENT Rd Pt RAMON-VALETTE

## Cne de TULLE

**LEGENDE :**

-  \* Revêtement chaussée en Béton Bitumineux à Module Elevé
-  \* Revêtement chaussée en Béton Bitumineux à chaud
-  \* Revêtement trottoirs en Béton Bitumineux à chaud
-  \* Aménagements paysagers
-  \* Bordures de trottoir type T2 haute
-  \* Bordures de trottoir type T2 basses
-  \* Regard EPU
-  \* Grille plate 75x30
-  \* Grille sélective profil T

